









LEGENDE

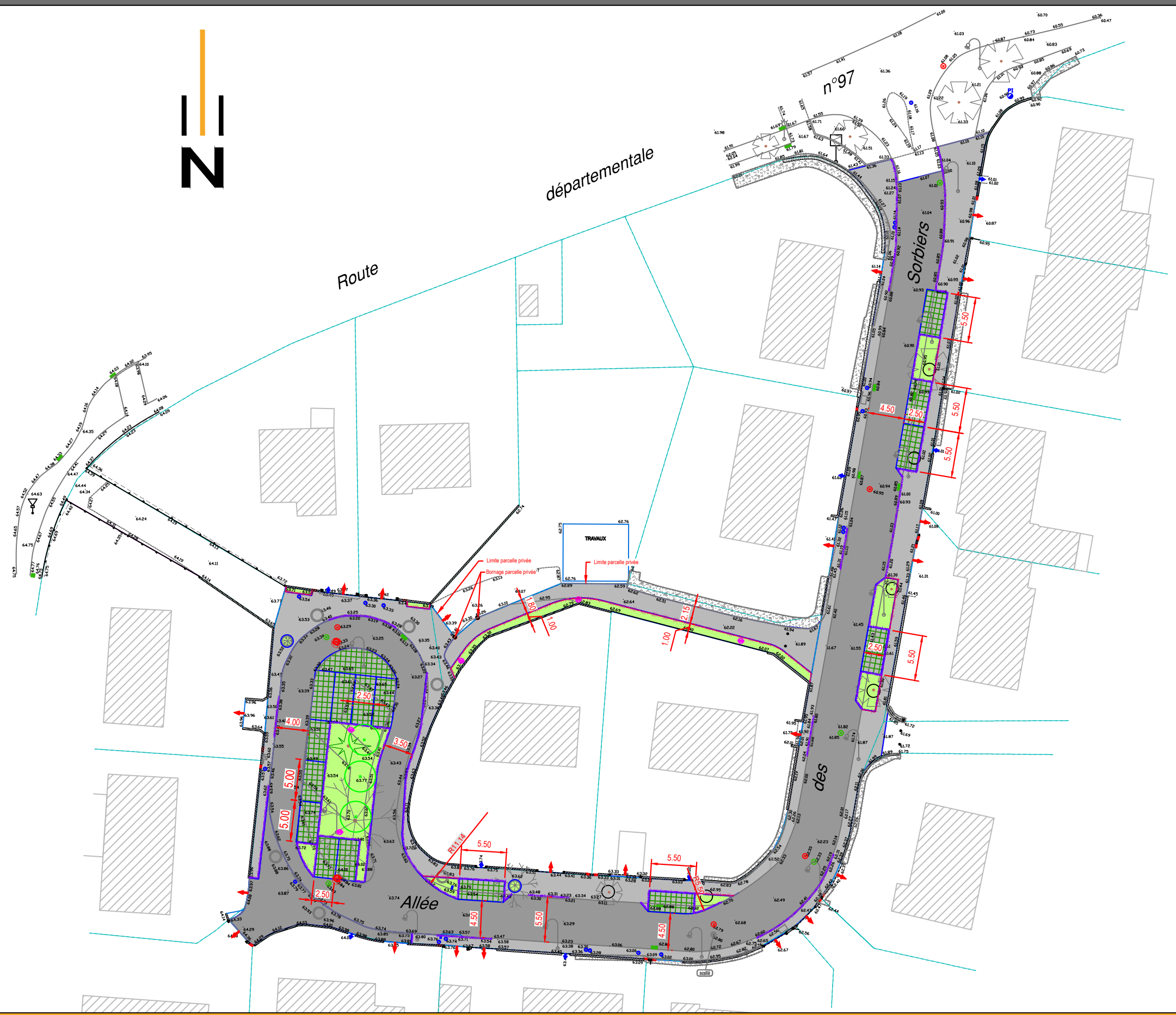
-  Entrée charretière piétonne
-  Entrée charretière véhicule

Voirie

-  Voirie légère en enrobé
-  Cheminement piéton en enrobé
-  Stationnement en pavés béton à joints engazonnés
-  Aménagements paysagers
-  Bordure Granit 15x25
-  Bordure P1

Aménagements paysagers

-  Arbre projet



ALLEE DES SORBIERES - CHASNE SUR ILLET

Plan de Revêtements - Bordures


ABEIL
 L'AMENAGEMENT URBAIN

Echelle	1/500
Format	A3
Pièce n°	02-REV-BOR